

Información sectorial

Información sectorial

Es una de las 26 familias profesionales en que se estructura la formación profesional. La **contribución al PIB** de las actividades económicas relacionadas con esta familia en la Comunidad Autónoma del País Vasco se sitúa en 2015 aproximadamente en el 7,68% (5.321.260 Miles de €).

En esta familia profesional se analizan actividades registradas en los siguientes epígrafes de la Clasificación Nacional de Actividades Económicas

CLASIFICACIÓN NACIONAL DE ACTIVIDADES ECONÓMICAS

33	Reparación e instalación de maquinaria y equipo
3312	Reparación de maquinaria
3315	Reparación y mto. naval
3316	Reparación y mto. aeronáutico
3317	Reparación y mto. de otro material de transporte
45	Venta y reparación de vehículos de motor y motocicletas
4520	Mtto. y reparación de vehículos de motor
4540	Venta, mto. y reparación de motocicletas y de sus repuestos y accesorios
49	Transporte terrestre y por tubería:
4910	Transporte interurbano de pasajeros por ferrocarril
4920	Transporte de mercancías por ferrocarril
493	Otro transporte terrestre de pasajeros
494	Transporte de mercancías por carretera
5110	Transporte aéreo de pasajeros
5121	Transporte aéreo de mercancías
52	Almacenamiento y actividades anexas al transporte
5221	Actividades anexas al transporte terrestre
5223	actividades anexas al transporte aéreo
5224	Manipulación de mercancías (equipajes)

Información sectorial

Información sectorial

El número de establecimientos por cada uno de estos epígrafes en la CAPV es:

ACTIVIDAD (CNAE)		Nº ESTABLECIMIENTOS
33	Reparación e instalación de maquinaria y equipo	1.062
45	Venta y reparación de vehículos de motor y motocicletas	2.267
49	Transporte terrestre y por tubería	9.200
5110 5121	Transporte aéreo de pasajeros Transporte aéreo de mercancías	15
52	Almacenamiento y actividades anexas al transporte Actividades anexas al transporte terrestre actividades anexas al transporte aéreo Manipulación de mercancías (equipajes)	80
TOTAL		12.624

Fuente: Elaboración propia en base a los datos del Eustat

Del total de establecimientos existentes en todas las ramas de la actividad económica de la CAPV, que para el 2015 son 175.674 los 12.624 de **la actividad analizada representan el 7,18%**.

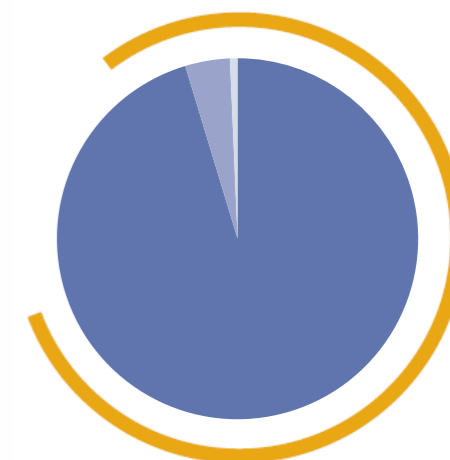
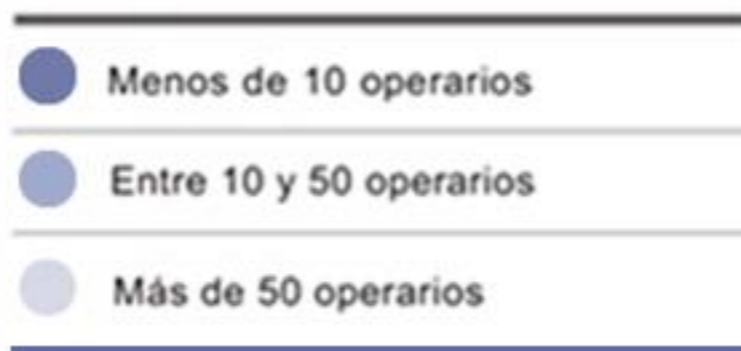
En esta, como en otras actividades, el número de establecimientos ha disminuido todos los años en el periodo analizado (2011 a 2015) hasta un total de 992 establecimientos menos que en 2011.



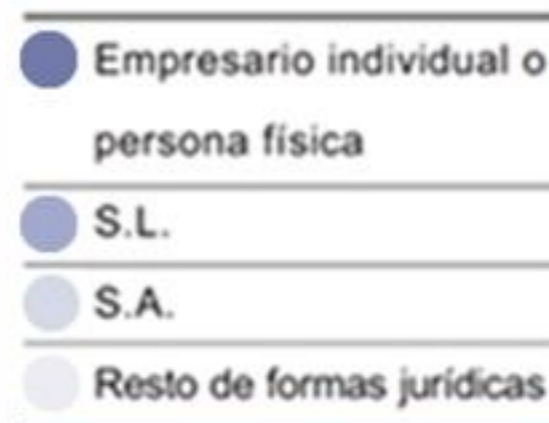
Información sectorial

Información sectorial

El **tamaño de las empresas** es abrumadoramente pequeño ya que el 95,3% tiene menos de 10 trabajadores/as. El 4% tienen entre 10 y 50 personas empleadas y solo un 0,68% rebasan las 50 personas



La **forma jurídica** más habitual entre los establecimientos que pertenecen a esta actividad es la que se encuadra en el epígrafe de Personas Físicas. Para el 2015 el porcentaje de éstas es el 71,8%, seguido por las incluidas en Sociedades Limitadas, que agrupan al 20,4%, Las Sociedades Anónimas suponen apenas el 3,8%, mientras que Otras Sociedades y Asociaciones el 3,9%..



Información sectorial

Información sectorial

En lo que se refiere a los recursos humanos, la población ocupada a nivel de la CAPV ha crecido en el período 2013-2015 a un ritmo medio interanual del 0,48%. En el caso de la actividad que nos ocupa, se ha producido, también, un crecimiento medio interanual muy similar, que ha sido del 0,47% para el mismo período.

En estos momentos, la población ocupada en el sector viene a ser, aproximadamente, el 4,25% del total.

Por lo que se respecta a la **distribución por sexos y edades**, podemos ver en la tabla como se distribuyen los contratos realizados en 2015

CONTRATOS DISTRIBUIDOS POR TRAMOS DE EDAD EN LA CAPV, ACTIVIDAD DE TRANSPORTE Y MANTENIMIENTO DE VEHÍCULOS

COHORTES DE EDAD	CNAE 33		CNAE 45		CNAE 49		CNAE 51		CNAE 52	
	H	M	H	M	H	M	H	M	H	M
< 25 Años	250	25	398	29	787	133	8	2	262	35
25 – 44 Años	1.576	197	1.060	231	12.646	2.090	148	63	3.210	362
< 44 Años	839	60	339	70	5.651	869	9	16	1.709	94
TOTAL	2.665	282	1.797	330	19.084	3.092	165	81	5.181	491

Fuente: Elaboración propia en base a los datos facilitados por el SEPE

Información sectorial

Información sectorial

Por último, en lo que se refiere a la **distribución por territorios**

ARABA

ACTIVIDAD (CNAE)		Nº ESTABLECIMIENTOS
33	Reparación e instalación de maquinaria y equipo	106
45	Venta y reparación de vehículos de motor y motocicletas	319
49	Transporte terrestre y por tubería	1.191
5110 5121	Transporte aéreo de pasajeros Transporte aéreo de mercancías	3
52	Almacenamiento y actividades anexas al transporte	7
TOTAL		1.626

BIZKAIA

ACTIVIDAD (CNAE)		Nº ESTABLECIMIENTOS
33	Reparación e instalación de maquinaria y equipo	533
45	Venta y reparación de vehículos de motor y motocicletas	1.180
49	Transporte terrestre y por tubería	5.065
5110 5121	Transporte aéreo de pasajeros Transporte aéreo de mercancías	9
52	Almacenamiento y actividades anexas al transporte	41
TOTAL		6.828

Información sectorial

Información sectorial

GIPUZKOA

ACTIVIDAD (CNAE)		Nº ESTABLECIMIENTOS
33	Reparación e instalación de maquinaria y equipo	423
45	Venta y reparación de vehículos de motor y motocicletas	768
49	Transporte terrestre y por tubería	2.944
5110 5121	Transporte aéreo de pasajeros Transporte aéreo de mercancías	3
52	Almacenamiento y actividades anexas al transporte	32
TOTAL		4.170

Fuente: Elaboración propia en base a los datos del Eustat

- BIZKAIA
- GIPUZKOA
- ARABA

