



Sektoreari buruzko informazioa

Jarduera ekonomikoari buruzko azterketa egiteko hura zatitu deneko 26 lanbide-arloetako bat da. **BPGari egiten dion ekarpena** 2014.urtean % 1,38koa izan da.

Lanbide-arlo honetan, JESN **Jarduera Ekonomikoen** Sailkapen Nazionalako honako epigrafe hauetan jasotako enpresa edo erakundeak aztertzen dira:

JESN 2009 JARDUERA EKONOMIKOEN SAILKAPEN NAZIONALA

10	Elikagaien industria.
11	Edarien fabrikazioa.
82.92	Ontziratze eta paketatze jarduerak

Hona hemen epigrafe horietako bakoitzeko EAEn dagoen **establezimendu kopurua**:

JARDUERA (JESN)		Establezimendu kopurua
10	Elikagaien industria.	954
11	Edarien fabrikazioa.	529
82.92	Ontziratze eta paketatze jarduerak	16
GUZTIRA		1499

Beraz, jarduera-adarren multzoan dauden 176.384 establezimenduetatik, elikagaien industrien sektoreko enpresa-jarduerei, 1499 dagozkie. Hau da, Euskal Autonomia Erkidegoan, enpresa-establezimenduen %0,85 Elikagaien Industrietakoak dira (beste urtekin konparatuz jaitziera nabarmen da)

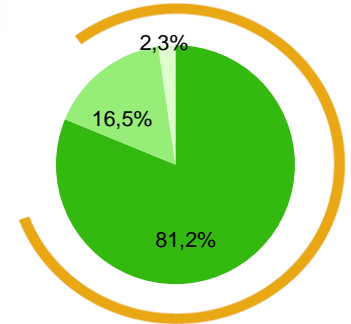


Sektoreari
buruzko
informazioa

Sektoreari buruzko
informazioa

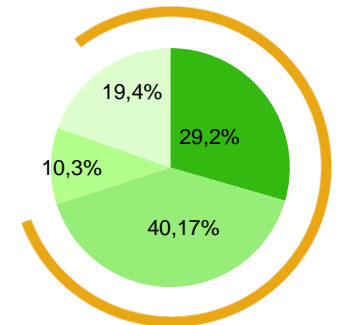
Enpresen tamainari dagokionez, enpresen % 81,2k 10 langile baino gutxiago ditu, % 16,5k 10-50 langile, eta % 2,30ek baino ez 50 langile baino gehiago

- 10 langile baino gutxiago
- 10 eta 50 langile bitartean
- 50 langile baino gehiago



Enpresa horien **forma juridikoari** dagokionez, gehienak sozietate mugatuak dira (%40,7). Ondoren, enpresaburu izaerako pertsona fisikoak datoz: (% 29,20), bestelako forma juridikoak (% 19,4) eta azkenik sozietate anonimoak (% 10,3).

- Banakako enpresaburua edo pertsona fisikoa
- S.M.
- S.A.
- Bestelako sozietateak eta elkarteak



Sektoreari
buruzko
informazioa

Sektoreari buruzko
informazioa

Giza baliabideei dagokienez EAEko biztanleria landuna azken 3 urteetan (2011-2014) behera egin du, urtetik urterako % 1,19ko erritmoan batez beste. Elikagaien industrietako lanbide-arloarekin erlazionatutako jardueren kasuan, gehiago, % 3,32 jaitsi da batez beste urtetik urtera.

2014ko urtean lanean ari ziren guztien % 1,14k inguru egiten zuten lan lanbide-arlo honetan

2010 – 2014 URTEETAN EMPLEGUAK EAE-N IZAN DUEN BILAKAERA

URTEAK	JESN 10	JESN 11	JESN 82	GUZTIRA
2010	9.313	2.264	117	11.694
2011	8.986	2.169	143	11.298
2012	8.519	2.206	136	10.861
2013	8.332	2.261	143	10.736
2014	7.697	2.334	177	10.208

Iturria: bertan landua, EUSTATEk emandako datuen arabera



Sektoreari buruzko informazioa

Sektoreari buruzko informazioa

Sektore horretan lan egiten dutenen adinari dagokionez, jarraian, **adin-tartearen arabera kontratuak** nola banatzen diren ikus dezakegu

ADIN TARTEAK	JESN 10		JESN 11		JESN 82	
	Gizon	Emakume	Gizon	Emakume	Gizon	Emakume
< 25 urte	1.050	996	334	164	18	37
25 – 44 urte	4.283	4.545	1.281	711	55	77
> 44 urte	1.084	1.740	256	239	9	17
GUZTIRA	6.417	7.281	1.871	1.114	82	131

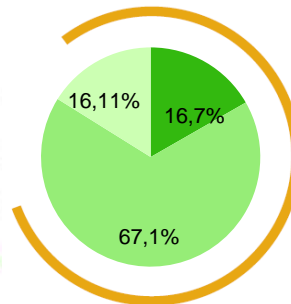
Iturria: bertan landua, SEPEk emandako datuen arabera

GIZONAK

<25

25 - 44

>44

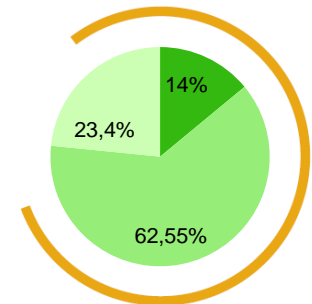


EMAKUMEAK

<25

25 - 44

>44





Sektoreari buruzko informazioa

Azkenik, lurralde-banaketari dagokionez, hona hemen epigrafe horietako bakoitzeko establezimendu kopurua lurraldeka bananduta:

ARABA		
10	Elikagaien industria.	157
11	Edarien fabrikazioa.	363
82.92	Ontziratze eta paketatze jarduerak	1
GUZTIRA		521

BIZKAIA		
10	Elikagaien industria.	388
11	Edarien fabrikazioa.	64
82.92	Ontziratze eta paketatze jarduerak	10
GUZTIRA		462

GIPUZKOA		
10	Elikagaien industria.	409
11	Edarien fabrikazioa.	103
82.92	Ontziratze eta paketatze jarduerak	5
GUZTIRA		516

