

Es una de las 26 familias profesionales en que se ha dividido la actividad económica para su estudio. Su **contribución al PIB** (Producto Interior Bruto) de Euskadi fue de un 2,83% en el año 2017.

En esta familia profesional se aborda el análisis de las empresas u organizaciones registradas en los **epígrafes de la Clasificación Nacional de Actividades Económicas CNAE 2009** siguientes:

CLASIFICACIÓN NACIONAL DE ACTIVIDADES ECONÓMICAS	
46	Comercio al por mayor e intermediarios del comercio, excepto de vehículos de motor y motocicletas: 4651. Comercio al por mayor de ordenadores, equipos periféricos y programas informáticos.
47	Comercio al por menor, excepto de vehículos de motor y motocicletas: 4741. Comercio al por menor de ordenadores, equipos periféricos y programas informáticos en establecimientos especializados.
58	Edición: 5821. Edición de videojuegos. 5829. Edición de otros programas informáticos
61	Telecomunicaciones: 6120. Telecomunicaciones inalámbricas. 6130. Telecomunicaciones por satélite. 6190. Otras actividades de telecomunicaciones.
62	Programación, consultoría y otras actividades relacionadas con la informática.
63	Servicios de información.
77	Actividades de alquiler: 7733. Alquiler de maquinaria y equipo de oficina, incluidos ordenadores
85	Educación: 8559. Otra educación n.c.o.p.
95	Reparación de ordenadores, efectos personales y artículos de uso doméstico: 9511 . Reparación de ordenadores y equipos periféricos.

El número de establecimientos por cada uno de estos epígrafes en la CAPV es:

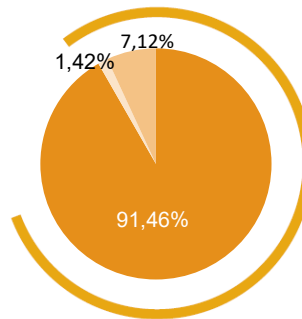
ACTIVIDADES (CNAE)		Nº ESTABLECIMIENTOS
46	Comercio al por mayor e intermediarios del comercio, excepto de vehículos de motor y motocicletas.	47
47	Comercio al por menor, excepto de vehículos de motor y motocicletas:	362
58	Edición.	54
61	Telecomunicaciones.	209
62	Programación, consultoría y otras actividades relacionadas con la informática.	1.744
63	Servicios de información.	123
77	Actividades de alquiler.	11
85	Educación.	1.764
95	Reparación de ordenadores, efectos personales y artículos de uso doméstico.	125
TOTAL		4.439

Fuente: elaboración propia en base a los datos del Eustat

Por lo tanto, de los 173.849 establecimientos existentes en el conjunto de ramas de actividad en 2017, un total de 4.535 se dedican a actividades empresariales del sector de la informática y las comunicaciones, esto supone que el 3,6% de los establecimientos empresariales del País Vasco son de actividades pertenecientes a este sector.

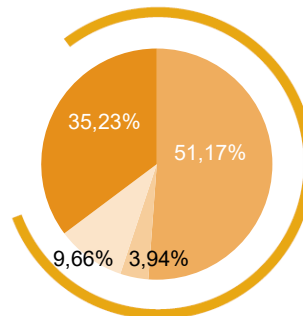
Información sectorial

- Menos de 10 operarios
- Entre 10 y 50 operarios
- Más de 50 operarios



En cuanto al **tamaño** de los establecimientos, en el año 2017 se observa que hay un 91,46% de establecimientos que tienen menos de 10 operarios, un 7,12% tienen entre 10 y 50 operarios y por último solo un 1,42% tiene más de 50 operarios.

- S.L.
- Empresario individual o persona física
- S.A.
- Resto de formas jurídicas



La **forma jurídica** que adoptan en su mayoría es la de empresario individual o persona física con un 51,17%, seguido de la de sociedad limitada con un 35,23% y de la sociedad anónima con un 3,94%. El resto adoptan otras formas jurídicas entre las que predomina la comunidad de bienes con un 9,66%.

En lo que se refiere a **los recursos humanos**, en la Comunidad Autónoma del País Vasco, la cifra de personas ocupadas en el sector de Informática y comunicaciones ha crecido a un ritmo medio interanual del 1,6% en el periodo 2014-2017. supone el 2,61% del total de la población ocupada.

EVOLUCIÓN DEL EMPLEO EN EL PERIODO 2013 - 2017 EN LAS ACTIVIDADES DE INFORMÁTICA Y COMUNICACIÓN EN LA CAPV

Años	CNAE 46	CNAE 47	CNAE 58	CNAE 61	CNAE 62	CNAE 63	CNAE 77	CNAE 85	CNAE 95	TOTAL
2013	160	959	334	797	10.455	1.080	6	6.240	398	20.429
2014	150	946	94	845	10.981	965	13	6.745	402	21.141
2015	173	926	102	846	12.107	901	21	7.348	391	22.815
2016	181	942	130	770	12.053	1.085	28	7.852	390	23.431
2017	213	869	127	807	12.626	861	36	8.011	388	23.938

Fuente: elaboración propia en base a los datos del Eustat

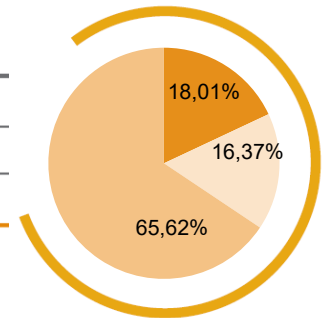
Información sectorial

En cuanto a la edad de las personas que trabajan en este sector podemos ver como se reparten en 2017 **los contratos distribuidos por tramos de edad y sexo.**

TRAMOS DE EDAD	CNAE 46		CNAE 47		CNAE 58		CNAE 61		CNAE 62	
	H	M	H	M	H	M	H	M	H	M
< 25 Años	22	11	106	249	57	28	27	12	519	185
25-44 Años	108	46	267	666	254	188	107	85	1.667	1.128
> 44 Años	38	16	72	218	95	64	20	22	283	238
TOTAL	168	73	445	1.133	406	280	154	119	2.469	1.551

MUJERES

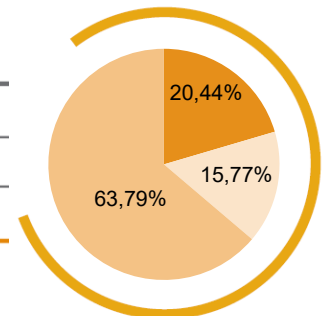
- <25
- 25 - 44
- >44



TRAMOS DE EDAD	CNAE 63		CNAE 77		CNAE 85		CNAE 95	
	H	M	H	M	H	M	H	M
< 25 Años	96	66	10	3	284	631	4	1
25-44 Años	275	194	37	10	776	1.996	21	6
> 44 Años	105	39	16	2	230	473	9	6
TOTAL	476	299	63	15	1.290	3.100	34	13

HOMBRES

- <25
- 25 - 44
- >44



Fuente: Elaboración propia en base a los datos facilitados por el SEPE

Por último, en lo que se refiere a la **distribución territorial**, podemos ver que el número de establecimientos por cada uno de estos epígrafes desagregado por territorios es:

	ALAVA	TOTAL	546
46	Comercio al por mayor e intermediarios del comercio, excepto de vehículos de motor y motocicletas.		7
47	Comercio al por menor, excepto de vehículos de motor y motocicletas:		38
58	Edición.		10
61	Telecomunicaciones.		37
62	Programación, consultoría y otras actividades relacionadas con la informática.		218
63	Servicios de información.		14
77	Actividades de alquiler.		1
85	Educación.		208
95	Reparación de ordenadores, efectos personales y artículos de uso doméstico.		13

	GUIPUZCOA	TOTAL	1.454
46	Comercio al por mayor e intermediarios del comercio, excepto de vehículos de motor y motocicletas.		13
47	Comercio al por menor, excepto de vehículos de motor y motocicletas:		149
58	Edición.		10
61	Telecomunicaciones.		96
62	Programación, consultoría y otras actividades relacionadas con la informática.		478
63	Servicios de información.		32
77	Actividades de alquiler.		5
85	Educación.		636
95	Reparación de ordenadores, efectos personales y artículos de uso doméstico.		35

	VIZCAYA	TOTAL	2.535
46	Comercio al por mayor e intermediarios del comercio, excepto de vehículos de motor y motocicletas.		27
47	Comercio al por menor, excepto de vehículos de motor y motocicletas:		175
58	Edición.		34
61	Telecomunicaciones.		172
62	Programación, consultoría y otras actividades relacionadas con la informática.		1.048
63	Servicios de información.		77
77	Actividades de alquiler.		5
85	Educación.		920
95	Reparación de ordenadores, efectos personales y artículos de uso doméstico.		77

Fuente: elaboración propia en base a los datos del Eustat

