

Información sectorial

Información sectorial

Es una de las 26 familias profesionales en las que se organiza toda la oferta de formación profesional. Su **participación en el PIB** (Producto Interior Bruto) regional de la CAPV, para el año 2.017 es, aproximadamente, el 13,4%. En esta familia profesional se aborda el análisis de las empresas u organizaciones registradas en los **epígrafes de la clasificación nacional de actividades económicas (CNAE)** siguientes:

CLASIFICACIÓN NACIONAL DE ACTIVIDADES ECONÓMICAS

| | |
|----|--|
| 24 | Metalurgia ; fabricación de productos de hierro, acero y ferroaleaciones |
| 25 | Fabricación de productos metálicas, excepto maquinaria y equipo |
| 26 | Fabricación de productos informáticos, electrónicos y ópticos. 2620: Fabricación de ordenadores y equipos periféricos. 265:Fabricación de instrumentos y aparatos de medida, verificación y navegación; fabricación de relojes. 2660: Fabricación de equipos de radiación, electromédicos y electroterapéuticos. 2670: Fabricación de instrumentos de óptica y equipo fotográfico. |
| 27 | Fabricación de material y equipo eléctrico |
| 28 | Fabricación de maquinaria y equipo no comprendidos en otras partes |
| 29 | Fabricación de vehículos de motor, remolque y semirremolques |
| 30 | Fabricación de otro material de transporte |
| 32 | Otras industrias manufactureras. 3211: Fabricación de monedas. 3230: Fabricación de artículos de deporte. 3240:Fabricación de juegos y juguetes. 3250: Fabricación de instrumentos y suministros médicos y odontológicos. 3299: Otras industrias manufactureras n.c.o.p. |
| 33 | Reparación e instalación de maquinaria y equipo |
| 38 | Recogida, tratamiento y eliminación de residuos; valorización: 38.3 Valorización |
| 42 | Ingeniería civil. 4221:Construcción de redes para fluidos |
| 43 | Actividades de construcción especializada. 4332: Instalación de carpintería. 4399:Otras actividades de construcción especializada n.c.o.p. |
| 71 | Servicios técnicos de arquitectura e ingeniería; ensayos y análisis técnicos. 7112:Servicios técnicos de ingeniería y otras actividades relacionadas con el asesoramiento técnico |
| 74 | Actividades de diseño especializado. 7410: Actividades de diseño especializado |

El número de establecimientos por cada uno de estos epígrafes en la CAPV es:

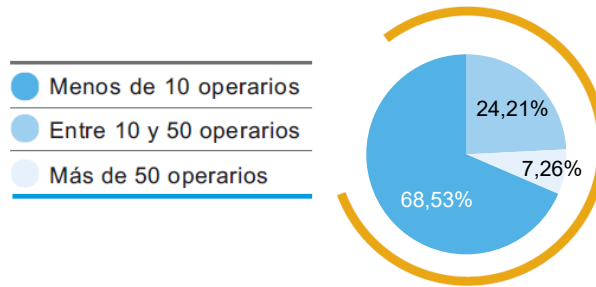
| ACTIVIDAD (CNAE) | | Nº ESTABLECIMIENTOS |
|------------------|--|---------------------|
| 24 | Metalurgia ; fabricación de productos de hierro, acero y ferroaleaciones | 211 |
| 25 | Fabricación de productos metálicas, excepto maquinaria y equipo | 3167 |
| 26 | Fabricación de productos informáticos, electrónicos y ópticos | 87 |
| 27 | Fabricación de material y equipo eléctrico | 235 |
| 28 | Fabricación de maquinaria y equipo no comprendidos en otras partes | 625 |
| 29 | Fabricación de vehículos de motor, remolque y semirremolques | 113 |
| 30 | Fabricación de otro material de transporte | 62 |
| 32 | Otras industrias manufactureras | 380 |
| 33 | Reparación e instalación de maquinaria y equipo | 278 |
| 38 | Recogida, tratamiento y eliminación de residuos; valorización: 38.3 Valorización | 9 |
| 42 | Ingeniería civil. | 3 |
| 43 | Actividades de construcción especializada. | 585 |
| 71 | Servicios técnicos de arquitectura e ingeniería; ensayos y análisis técnicos. | 356 |
| 74 | Actividades de diseño especializado. | 109 |
| Total | | 6.220 |

Fuente: elaboración propia en base a los datos del Eustat

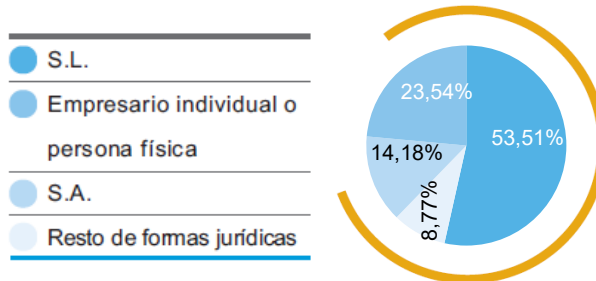
Por lo tanto, de los 173.849 establecimientos existentes en el conjunto de ramas de actividad en el año 2017, un total de 6.220 son de actividades empresariales del sector de fabricación mecánica, esto supone que el 3,6% de los establecimientos empresariales del País Vasco son de Fabricación Mecánica

Información sectorial

En cuanto al **tamaño de los establecimientos**, se observa que hay un 68,53% de empresas que tienen menos de 10 operarios, un 24,21% tienen entre 10 y 50 operarios y por último un 7,26% tiene más de 50 operarios (año 2017).



La forma jurídica que adoptan predominantemente estas empresas es la de Sociedad Limitada con un 53,51% del total seguida del empresario individual o persona física con el 23,54%, la sociedad anónima con el 14,18% y resto de formas jurídicas un 8,77%. Una distribución más equilibrada que en otros sectores (año 2017)



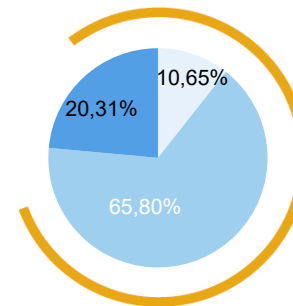

En lo que se refiere a los **recursos humanos**, la población ocupada en estas actividades ha crecido en el periodo 2013-2017 en la CAPV a un ritmo medio interanual del 0,95%. En 2017, la población ocupada en el sector ha sido aproximadamente del 54,9% del total de ocupados en la industria, y del 11,8% del total de ocupados en el conjunto de actividades económicas en la CAPV

| ACTIVIDAD | | PERSONAS OCUPADAS |
|-----------------|--|----------------------|
| 24 | Metalurgia | 15.512 |
| 25 | Fabricación de productos metálicas | 42.122 |
| 26 | Fabricación de productos informáticos, electrónicos y ópticos | 1.839 |
| 27 | Fabricación de material y equipo eléctrico | 7.261 |
| 28 | Fabricación de maquinaria y equipo n.c.p. | 19.020 |
| 29 | Fabricación de vehículos de motor, remolque y semirremolques | 5.742 |
| 30 | Fabricación de otro material de transporte | 6.524 |
| 32 | Otras industrias manufactureras | 1.696 |
| 33 | Reparación e instalación de maq. y equipos | 3.354 |
| 38 | Recogida, tratamiento y eliminación de residuos; valorización: 38.3 Valorización | 251 |
| 42 | Ingeniería civil. | 41 |
| 43 | Actividades de construcción especializada. | 1.843 |
| 71 | Servicios técnicos de arquitectura e ingeniería; ensayos y análisis técnicos. | 3.024 |
| 74 | Actividades de diseño especializado. | 260 |
| Año 2017 | | TOTAL 108.489 |

En cuanto a **la edad** de las personas que trabajan en este sector podemos ver como se reparten los contratos distribuidos por tramos de edad.

| CONTRATOS DISTRIBUIDOS POR TRAMOS DE EDAD | | | | | | | | | | | | | | | 2017 |
|---|--------------|--------------|-------------|-------------|-------------|--------------|-------------|-------------|-------------|-------------|-----------|-------------|------------|------------|--------------|
| Tramo edad | CNAE 24 | CNAE 25 | CNAE 26 | CNAE 27 | CNAE 28 | CNAE 29 | CNAE 30 | CNAE 32 | CNAE 33 | CNAE 38 | CNAE 42 | CNAE 43 | CNAE 71 | CNAE 74 | Total |
| < 25 | 1.045 | 4.320 | 198 | 431 | 1120 | 1650 | 294 | 253 | 110 | 78 | 4 | 259 | 83 | 180 | 10.025 |
| 25-44 | 13381 | 22154 | 856 | 2291 | 4955 | 10138 | 3057 | 834 | 697 | 628 | 44 | 2022 | 452 | 408 | 61.917 |
| > 44 | 3867 | 9066 | 101 | 800 | 1685 | 2599 | 1324 | 253 | 393 | 535 | 38 | 1294 | 120 | 79 | 22154 |
| Total | 18293 | 35540 | 1155 | 3522 | 7760 | 14387 | 4675 | 1340 | 1200 | 1241 | 86 | 3575 | 655 | 667 | 94096 |

Fuente: Elaboración propia en base a los datos facilitados por el SEPE



En lo que se refiere a **la distribución por sexos**, el 83,93% del los contratos realizados corresponden a hombres y el 16,07% a mujeres.

Por último, en cuanto a la **distribución por territorios**, los establecimientos se distribuyen de la siguiente manera:

| | ALAVA | TOTAL | 926 |
|----|---|-------|-----|
| 24 | Metalurgia ; fabricación de productos de hierro, acero y ferroaleaciones. | | 62 |
| 25 | Fabricación de productos metálicas, excepto maquinaria y equipo. | | 489 |
| 26 | Fabricación de productos informáticos, electrónicos y ópticos. | | 9 |
| 27 | Fabricación de material y equipo eléctrico. | | 42 |
| 28 | Fabricación de maquinaria y equipo no comprendidos en otras partes. | | 78 |
| 29 | Fabricación de vehículos de motor, remolque y semirremolques. | | 25 |
| 30 | Fabricación de otro material de transporte. | | 15 |
| 32 | Otras industrias manufactureras. | | 48 |
| 33 | Reparación e instalación de maquinaria y equipo | | 23 |
| 38 | Recogida, tratamiento y eliminación de residuos; valorización. | | 3 |
| 42 | Ingeniería civil. | | 1 |
| 43 | Actividades de construcción especializada. | | 71 |
| 71 | Servicios técnicos de arquitectura e ingeniería; ensayos y análisis técnicos. | | 52 |
| 74 | Actividades de diseño especializado. | | 11 |



| GUIPÚZCOA | | TOTAL | 2.531 |
|-----------|---|-------|-------|
| 24 | Metalurgia ; fabricación de productos de hierro, acero y ferroaleaciones. | | 64 |
| 25 | Fabricación de productos metálicas, excepto maquinaria y equipo. | | 1402 |
| 26 | Fabricación de productos informáticos, electrónicos y ópticos. | | 36 |
| 27 | Fabricación de material y equipo eléctrico. | | 76 |
| 28 | Fabricación de maquinaria y equipo no comprendidos en otras partes. | | 334 |
| 29 | Fabricación de vehículos de motor, remolque y semirremolques. | | 44 |
| 30 | Fabricación de otro material de transporte. | | 18 |
| 32 | Otras industrias manufactureras. | | 153 |
| 33 | Reparación e instalación de maquinaria y equipo | | 105 |
| 38 | Recogida, tratamiento y eliminación de residuos; valorización. | | 2 |
| 42 | Ingeniería civil. | | 0 |
| 43 | Actividades de construcción especializada. | | 146 |
| 71 | Servicios técnicos de arquitectura e ingeniería; ensayos y análisis técnicos. | | 112 |
| 74 | Actividades de diseño especializado. | | 39 |

| | VIZCAYA | TOTAL | 2.760 |
|----|---|-------|-------|
| 24 | Metalurgia ; fabricación de productos de hierro, acero y ferroaleaciones. | | 85 |
| 25 | Fabricación de productos metálicas, excepto maquinaria y equipo. | | 1276 |
| 26 | Fabricación de productos informáticos, electrónicos y ópticos. | | 42 |
| 27 | Fabricación de material y equipo eléctrico. | | 117 |
| 28 | Fabricación de maquinaria y equipo no comprendidos en otras partes. | | 213 |
| 29 | Fabricación de vehículos de motor, remolque y semirremolques. | | 44 |
| 30 | Fabricación de otro material de transporte. | | 29 |
| 32 | Otras industrias manufactureras. | | 179 |
| 33 | Reparación e instalación de maquinaria y equipo | | 150 |
| 38 | Recogida, tratamiento y eliminación de residuos; valorización. | | 4 |
| 42 | Ingeniería civil. | | 2 |
| 43 | Actividades de construcción especializada. | | 368 |
| 71 | Servicios técnicos de arquitectura e ingeniería; ensayos y análisis técnicos. | | 192 |
| 74 | Actividades de diseño especializado. | | 59 |

Fuente: elaboración propia en base a los datos del Eustat

